Planet of spring - wiosna

Drodzy Rodzice i Opiekunowie,

przed nami temat o wiośnie. Poniżej zamieściłam materiały pomocne w realizacji tego tematu. W razie jakichkolwiek pytań proszę pisać na adres e-mail: angielski.18@wp.pl

Rada: Przy każdej nauce angielskiego na początku powtórzcie sobie piosenki. To jest pewien rodzaj rozgrzewki, który pomaga dziecku przestawić się na zabawę z językiem obcym.
Z tego powodu zawsze zostawiam w swoich materiałach dział z piosenkami i słownictwem.

Życzę Wam udanej zabawy!

Wszystkie wykorzystane w opracowaniu materiały posiadają podane źródła i są przeznaczone wyłącznie do użytku domowego, w celu nauki. Proszę o nierozpowszechnianie tego opracowania.

Na początek ♫

Powitanie

„Hello, hello!”

Kliknij!

Trochę ruchu

Kliknij!

Liczenie

Kliknij!

„Jak się masz?”

Hello, hello, how are you?
x3
How are you today?

Pożegnanie

Tic tock, tic tock,
look at the clock.
It’s the end of English time,
goodbye Play Box.

Pokazywanka

Kliknij!

Opracowała Paulina Ciszkowska

Słownictwo

Słownictwo podstawowe:

spring -> wiosna

flower -> kwiatek

bee -> pszczoła

butterfly -> motyl

bunny -> zając

Piosenka
do tematu

Kliknij!

Piosenka
wprowadzająca
słownictwo

Kliknij!

Opracowała Paulina Ciszkowska

Karty obrazkowe







Karta stworzona za pomocą Kratora w serwisie © printotek.pl

Opracowała Paulina Ciszkowska

Gry i zabawy

Zawsze przy nowym słownictwie sprawdzą się zabawy - „**Echo**”, „**Czego brakuje?**”, „**Gra memory**” (opisy dostępny w poprzednich materiałach). Oprócz tego można wykorzystać:

1. **Zabawa „Kałuże”** - przygotowujemy „kałuże” z obrazkami. Rodzic kolejno wypowiada słowa, zaś zadaniem dziecka jest skoczenie na odpowiednia ilustrację. Zabawę możemy uatrakcyjnić wykorzystując folię bąbelkową pod którą będą się znajdowały ilustracje. Dziecko ściąga skarpetki i skacze na wskazane obrazki. Biorąc pod uwagę aspekt sensoryczny zabawy, prawdopodobnie sprawi ona dziecku wiele radości.

Karty pracy

Policz ile jest: pszczółek, motylków, króliczków i kwiatków. Pokoloruj odpowiednią liczbę kółek przy miniaturkach.

Opracowała Paulina Ciszkowska

Bonus

„Kwiatki” - prosta praca plastyczna z wykorzystaniem papierowego talerzyka.